



R/C 400

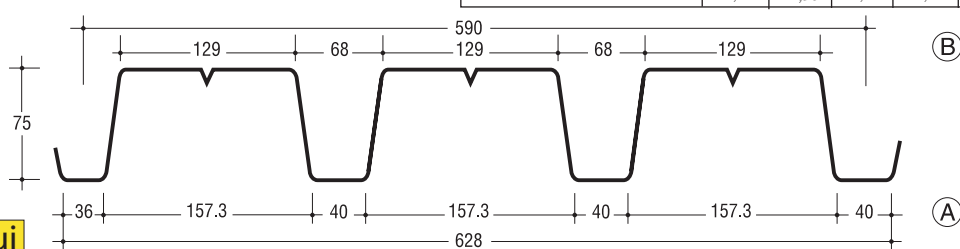
SOLAIO - COPERTURA DECK SOFFITTATURA GRANDI LUCI

•Dimensioni: larghezza mm 590, lunghezza a richiesta da produzione in continuo.



•Spessore: anche non standard su richiesta.

In tabella non sono stati riportati i carichi per spessori nominali inferiori a mm 0,6 in ossequio alle Istruzioni CNR 10022/84 che non prevedono l'utilizzo di spessori nominali inferiori a 0,6 mm., per le lamiere di parete e copertura, ed inferiori a 0,7 mm., per le lamiere di solaio. Per impieghi particolari, per i quali gli elementi grecati non vengano gravati da carichi accidentali, sono disponibili, a richiesta, spessori inferiori a mm 0,6.

CARATTERISTICHE STATICHE DELLA SEZIONE							
SPESSORE		0,6	0,7	0,8	1,0	1,2	1,5
PESO	Kg/m ²	7,98	9,31	10,64	13,31	15,97	19,97
PESO	Kg/m	4,71	5,50	6,28	7,85	9,42	11,78
J	 cm ⁴ /m	61,31	75,15	89,66	120,43	153,15	205,02
W	cm ³ /m	14,07	17,52	21,23	29,43	38,28	49,25
J	 cm ⁴ /m	61,31	75,15	89,66	120,43	153,15	205,02
W	cm ³ /m	18,29	22,38	26,61	34,85	42,04	52,82



[clicca qui](#)

CARICO MASSIMO UNIFORMEMENTE DISTRIBUITO IN Kg/m ² , FRECCIA ≤ 1/200																						
INTERASSE m	1,00	1,25	1,50	1,75	2,00	2,25	2,50	2,75	3,00	3,25	3,50	3,75	4,00	4,25	4,50	4,75	5,00	5,25	5,50	5,75	6,00	
SPESSORE mm	0,6	1857	1188	825	606	464	366	297	245	206	175	151	132	116	102							
	0,7	2312	1479	1027	755	578	456	369	305	256	218	188	164	144	128	114						
	0,8	2802	1793	1245	915	700	553	448	370	311	265	228	199	175	155	138	124					
	1,0	3885	2486	1726	1268	971	767	621	466	359	282	226	184	151	126	106	90	77	67			
	1,2	5052	3233	2245	1649	1263	998	790	593	457	359	288	234	192	160	135	115	98	85	74	64	152
	1,5	6500	4160	2889	2122	1625	1284	1040	794	612	481	385	313	258	215	181	154	132	114	99	86	76
	SPESSORE mm	0,6	2901	1857	1289	947	725	573	464	383	322	274	236	206	181	160	143	128	116	105		
	0,7	3613	2312	1605	1179	903	713	578	477	401	334	267	217	179	149	125	107	91	79	68		
	0,8	4379	2802	1946	1430	1094	865	700	579	486	398	319	259	213	178	150	127	109	94	82	72	63
	1,0	5750	3680	2555	1877	1437	1135	920	760	638	535	428	348	287	239	201	171	147	127	110	96	85
	1,2	6936	4439	3082	2264	1734	1370	1109	917	770	656	545	443	365	304	256	218	187	161	140	123	108
	1,5	8715	5577	3873	2845	2178	1672	1394	1152	968	825	711	593	489	407	343	292	250	216	188	164	144

•Materiali: acciaio zincato, preverniciato o plastificato; alluminio naturale o preverniciato; acciaio inox.

•Trattamenti protettivi applicabili a richiesta: preverniciatura poliestere per esterni, poliestere siliconico, PVDF, termoplastica classe A.

• I valori in rosso non prevedono limitazioni di freccia.

• A o B indicano il lato preverniciato desiderato.

