

E/P 3000



PARETE - SOFFITTATURA

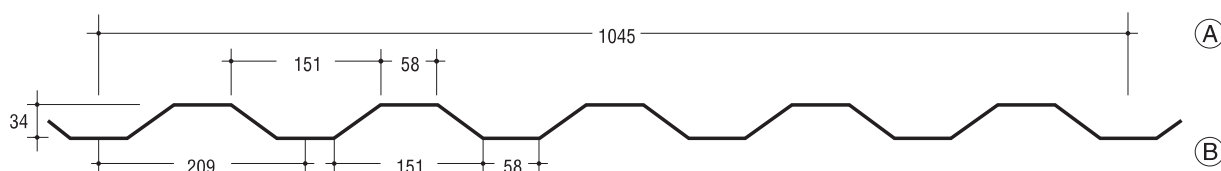
•Dimensioni: larghezza mm 1045, lunghezza a richiesta da produzione in continuo.



•Spessore: anche non standard su richiesta.

In ossequio alle Istruzioni CNR 10022/84 non sono stati riportati in tabella i carichi per spessori nominali inferiori a mm 0,6. Per impieghi particolari, per i quali gli elementi grecati non vengano gravati da carichi accidentali, sono disponibili, a richiesta, spessori inferiori a mm 0,6.

•Materiali: acciaio zincato, preverniciato o plastificato; alluminio naturale o preverniciato; acciaio inox.

CARATTERISTICHE STATICHE DELLA SEZIONE							
SPESSORE		0,6	0,7	0,8	1,0	1,2	1,5
PESO	Kg/m ²	5,57	6,50	7,43	9,27	11,13	13,92
PESO	Kg/m	5,82	6,79	7,76	9,69	11,63	14,55
J	 cm ⁴ /m	11,23	13,72	16,31	21,66	27,10	34,05
W	cm ³ /m	5,31	6,60	7,97	10,92	14,08	18,95
J	 cm ⁴ /m	11,23	13,72	16,31	21,66	27,10	34,05
W	cm ³ /m	5,88	7,33	8,88	12,18	14,89	18,95



CARICO MASSIMO UNIFORMEMENTE DISTRIBUITO IN Kg/m ² , FRECCIA ≤ 1/200														
INTERASSE m		1,00	1,25	1,50	1,75	2,00	2,25	2,50	2,75	3,00	3,25	3,50	3,75	4,00
SPESSORE mm	0,6	701	449	311	229	175	138	122						
	0,7	872	558	387	284	218	172	139	115					
	0,8	1053	673	468	343	263	208	168	139					
	1,0	1442	894	641	470	360	284	230	190	160				
	1,2	1858	1119	826	606	464	367	297	245	206	175			
	1,5	2502	1406	1112	817	625	494	400	330	278	236			
	1,5			813	512	343	241	175	132	101	80			
INTERASSE m		1,00	1,25	1,50	1,75	2,00	2,25	2,50	2,75	3,00	3,25	3,50	3,75	4,00
SPESSORE mm	0,6	970	621	431	316	242	191	155	128	107				
	0,7	1210	774	537	391	302	239	193	160	134	114			
	0,8	1465	937	651	464	366	289	234	193	162	138	119		
	1,0	2010	1286	893	617	502	397	321	265	223	190	164		
	1,2	2457	1572	1092	772	614	485	393	324	273	232	200		
	1,5	3127	2001	1390	970	650	456	332	250	192	151	121		
	1,5			1390	970	650	456	332	250	192	151	121		

•Trattamenti protettivi applicabili a richiesta: preverniciatura poliestere per esterni, poliestere siliconico, PVDF, termoplastica classe A.

[clicca qui](#)

• I valori in rosso non prevedono limitazioni di freccia.

• A o B indicano il lato preverniciato desiderato.

ISOLPACK®